



W
Decking

 **LEGRO NATURAL**
WALL PANELS

ГАРАНТИЙНЫЙ ТАЛОН

Deck design inspired by nature

Фасадные панели

ГАРАНТИЙНЫЙ ТАЛОН № _____

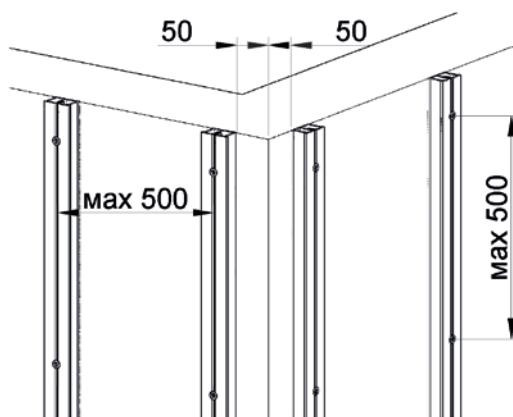
на эксплуатацию фасадной доски LEGRO _____,

как эксклюзивный обладатель прав на ТМ Legro на территории _____,
берет на себя гарантийную ответственность по эксплуатации фасадной доски из древесно-полимерного композита торговой марки Legro в течение 25 лет с момента поставки данного материала на объект, расположенный по адресу: _____

1. ОСНОВНЫЕ ПРАВИЛА МОНТАЖА

1.1. Расстояние между опорными лагами

Максимальное расстояние между осями опорных лаг не должно превышать 500 мм. Это обеспечивает стабильность конструкции (см Рис.1)



1.2. Размер торцевых зазоров

Расстояние между торцами фасадных профилей должно быть не менее 5 мм. Это необходимо для предотвращения деформации и обеспечения правильного теплового расширения (см Рис.2)

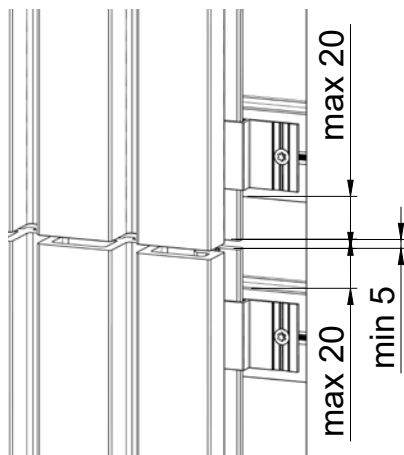


Рис.1 Горизонтальный монтаж несущего профиля

Рис.2 Крепление торцов профилей в месте стыка

1.3. Использование фирменных клипс

Для крепления панелей рекомендуется использовать только фирменные клипсы Legro. Монтаж фасадных панелей без использования клипс не допускается и может привести к их деформации. (см Рис. 3)

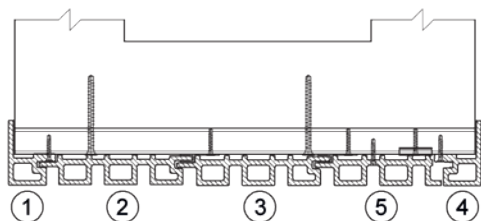


Рис. 3 Монтаж фасада на прямых участках здания

1.4. Предварительное сверление отверстий для крепления

При использовании саморезов для крепления фасадных профилей, необходимо предварительно просверлить отверстия, с большим диаметром, чем саморез. Это поможет избежать повреждения панелей и обеспечит надежное крепление. (см Рис. 4)

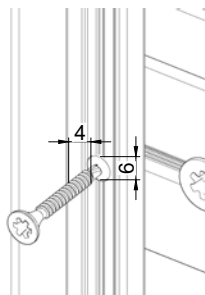


Рис. 4 Крепление самореза

1.5. Дополнительная фиксация профилей

Каждый профиль должен быть зафиксирован в одном месте саморезом насквозь, чтобы обеспечить надежное крепление и предотвратить его оседание под собственным весом. (см Рис. 5)

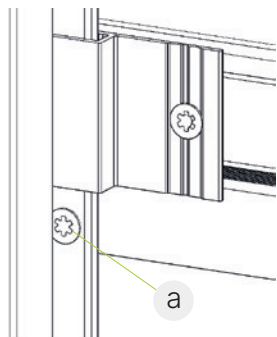


Рис. 5 Фиксация фасадного профиля саморезом

1.6. Вентиляция и защита от скопления влаги

Обязательный зазор между фасадным профилем и стеной должен быть не менее 20 мм. Это обеспечит хорошую вентиляцию и защиту от застаивания влаги внутри конструкции. (см Рис. 6)

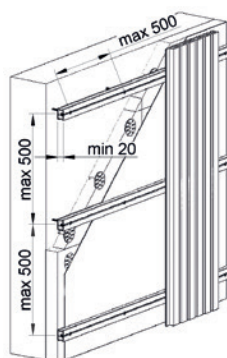


Рис. 6 Вентиляция и защита от скопления влаги

1.7. Избегание прямого постоянного контакта с землей и водой

Фасадные панели не должны иметь прямого постоянного контакта с поверхностью земли и/или подвергаться погружению в воду.

1.8. Не использовать как несущую конструкцию

Фасадные профили не могут выполнять функцию несущей конструкции.

Этот гарантийный талон действителен при соблюдении вышеуказанных правил, а также «Инструкции по монтажу фасадной системы Legro»

2. ПРАВИЛА УХОДА ЗА МАТЕРИАЛОМ

2.1. Избегайте ударов, царапин и воздействия на поверхность материала агрессивных химических веществ, таких как хлор или щелочь.

2.2. Пятна от мучнистой росы, пыли и других бытовых загрязнений, нужно смывать водой без использования металлических щеток или других инструментов, способных поцарапать поверхность.

3. НЕГАРАНТИЙНЫЕ СЛУЧАИ

3.1. Нарушение правил монтажа, указанных в п. 1 данного Гарантийного талона и Инструкции по монтажу фасадной системы Legro.

3.2. Повреждения материала, связанные с передвижением, деформацией, разрушением или оседанием грунта, или поддерживающей конструкции, на которой установлен материал.

3.3. Повреждения доски, связанные с использованием металлических инструментов для очистки её от снега/льда/другого или возникшие при проведении строительно-ремонтных работ.

3.4. Влияние ураганов, землетрясений, молний, наводнения и других стихийных природных явлений.

3.5. Воздействие погодных условий, вызывающие естественное незначительное изменение цвета, царапание, накопление грязи на поверхности материала.

3.6. Бытовой износ.

3.7. Последствия неправильного или небрежного хранения материала потребителем.

3.8. Любые убытки, которые возникли в результате неправильной эксплуатации

4. ПРАВИЛА ПРЕДЪЯВЛЕНИЯ РЕКЛАМАЦИЙ

4.1. Потребитель направляет в адрес _____

номер «Гарантийного талона», описание и фотографии дефектного материала.

4.2. На объект выезжает технический специалист _____ и дает свое заключение о причинах возникших дефектов материала.

4.3. Если случай признается гарантийным, то _____ заменяет дефектный материал. Под заменой понимается продажа материала с учётом компенсационной скидки, указанной в Таблице №2.

Таблица №2. Величина компенсационной скидки в зависимости от продолжительности использования материала

Продолжительность использования, год /% возмещения	Legro Naturale
0-3	100%
3-5	80%
5-8	60%
8-15	40%
15-20	20%
20-25	10%

Предоставленный на замену материал будет максимально приближен по цвету, дизайну и качеству к заменяемому материалу, однако _____ не может гарантировать точного совпадения, поскольку дизайн и цвет могут измениться.

Другие претензии, кроме замены доски в соответствии с Таблицей №2, например, требования по возмещению стоимости демонтажных и монтажных работ или любых других убытков не принимаются и не являются предметом данных «Условий предоставления гарантии».

Доска, признанная рекламационной, должна быть возвращена

Использование гарантии в течении гарантийного периода не продлевают общий срок гарантии.

Устные договоренности не имеют юридической силы.